

**COREtec<sup>®</sup>**

*the Original*

**PROPLUS**

**COREtec<sup>®</sup> PRO SERIES**

Where style meets strength.



## D'un véritable original à l'autre, tout est affaire de famille !



Les vraies valeurs de la vie sont celles forgées dans le cercle familial : l'authenticité, la confiance et l'opportunité d'être créatif sont de véritables cadeaux qui animent notre quotidien. C'est notre philosophie de vie. Notre identité familiale, notre âme. Ces mêmes valeurs constituent le moteur de notre société et définissent notre culture d'entreprise. Nous avons conçu ensemble le meilleur revêtement de sols et élaboré le plancher le plus abouti. Nous avons poursuivi un rêve et lancé une toute nouvelle catégorie de sols au cours de cette démarche. En tant que créateurs de COREtec®, nous sommes parvenus à concevoir le revêtement de sols original 100 % étanche à l'eau. Aujourd'hui, nos partenaires-consommateurs apprécient nos solutions de planchers élégants et solides qui favorisent une authentique vie de famille remplie de divertissements, d'enfants et d'animaux de compagnie. La vraie Vie !

*"Sélectionnez, Cliquez, Savourez.  
Aussi simple que cela !"*

Le fondateur Mr Piet Dossche a commencé en 2001 par une activité véritablement entrepreneuriale : la chambre d'amis servant de "siège social" ! Avec l'invention en 2013 de COREtec®, le revêtement de sol original, breveté et 100 % étanche à l'eau, nous nous sommes rapidement développés pour devenir la Marque leader avec des produits uniques et hautement innovants.

En partenariat avec son frère Mr Jan Dossche la division européenne a été lancée en 2015 et un an plus tard en 2016 nous avons été acquis par SHAW Industries, le numéro 2 mondial des revêtements de sols. Shaw est une filiale de Berkshire Hathaway, propriété de Mr Warren Buffet, un investisseur de renommée mondiale. Depuis la chambre d'amis en 2001 jusqu'à aujourd'hui nous avons associé de nombreux partenaires et collaborateurs et la famille s'est étendue avec succès et plaisirs ! Ces valeurs familiales nous guident toujours aujourd'hui et restent notre sceau. Notre Marque de fabrique. Notre identité, notre âme. Avec l'appui de chaque salarié, distributeur et partenaire, nous sommes reconnus pour notre capacité à résoudre vos problèmes et pour vous offrir des produits techniques. Nous sommes aussi réputés pour notre talent à toujours innover et notre passion pour le design.

Aujourd'hui, nous offrons une gamme incroyable de décors résistants et durables qui peuvent être achetés, installés et praticables en une seule journée. "Sélectionnez, Cliquez, Savourez. Aussi simple que cela !"  
"La tâche la plus délicate pour vous sera de choisir parmi notre grande variété de décors. Soyez rassurés ! vous en trouverez un qui correspond à votre style car nous avons un plancher pour chaque personnalité. Bienvenue dans notre famille ! Nous nous engageons à rester authentiques jusqu'aux moindres détails en respectant les valeurs que vous aussi vous avez dans votre âme.

*Jan et Piet Dossche, co-fondateurs.*



Votre COREtec®  
s'adapte à votre style.  
Il résiste aux réalités  
de la vie en toute simplicité !

### Toujours adapté à votre style

Nous sommes animés par la passion d'offrir un large choix de décors naturels et authentiques afin que vous puissiez exprimer l'essentiel. Persévérant sans cesse dans l'innovation pour vous offrir nos bords micro-chanfreinés ou nos chanfreins peints uniques ou encore notre technologie d'embossage hyper-réaliste, nous créons pour vous sans cesse des décors et des textures les plus attrayants de notre industrie.

### Résiste aux réalités de la vie

Nos planchers sont 100 % étanches à l'eau, sont à l'épreuve de nos chers enfants et de nos animaux de compagnie. Essayez-les dans votre cuisine ou votre salle de bain : ils ne se déformeront pas, même s'ils sont immergés dans l'eau.

La couche de base 100 % étanche à l'eau, constituée d'un vinyle résistant et complétée d'un traitement anti-usure garderont votre plancher en excellent état pour toute la durée de vie de votre maison. Nous sommes heureux de vous offrir pour tous les planchers COREtec® une garantie à vie limitée à un usage résidentiel.

### Conçu pour la simplicité

COREtec® est facile à installer, à entretenir et à vivre. Son système d'assemblage sans colle par simple clic ne nécessite pas de colle ni de clous. Il peut être installé sur un plancher existant sans sous-couche additionnelle. Oubliez le huilage ou la mise en cire, l'imperméabilisation ou la remise à neuf par ponçage ! COREtec® nécessite un entretien enfantin. Oubliez le ponçage, le polissage, l'imperméabilisation ou la remise à neuf : nos planchers ne nécessitent aucun entretien.

Il existe un million  
de raisons de choisir  
COREtec®, mais voici  
les 6 principales .

### Nos planchers :

- ✓ Sont d'une extrême stabilité dimensionnelle
- ✓ Réduisent nettement le bruit
- ✓ Résistent hautement aux rayures et aux taches
- ✓ N'ont pas besoin de s'acclimater
- ✓ Conviennent aux sols chauffants-rafraichissants
- ✓ Peuvent être installés sur toute surface sans sous-couche additionnelle










## Le liège, le choix naturel

Tous nos planchers ont une sous-couche intégrée exceptionnelle en liège. Cette sous-couche est effectivement plus chaude, plus silencieuse et recouvre facilement les surfaces dures existantes, masquant parfaitement les imperfections des supports.

C'est également l'un des matériaux les plus durables du marché. Le liège est récolté sur le chêne-liège et peut de nouveau être récolté tous les dix ans, sans que l'arbre ne soit endommagé. Une solution naturelle qui ne procure que des avantages à votre maison ou à votre projet professionnel :

-  Isolation acoustique accrue
-  Plancher confortable et plus chaud
-  Protection naturelle contre la moisissure
-  Sous-couche supplémentaire non requise
-  Absorption des imperfections du support





# PRO CORE

L'unique technologie COREtec® avec résistance accrue aux chocs et à l'usure.

0.55 mm  
**COUCHES D'USURE  
et PROTECTIONS  
HAUTES  
PERFORMANCES**

**DÉCORS  
HYPER-RÉALISTES**  
Si authentiques !

**VINYLE**  
excellente  
réduction du bruit

**ULTRA-STABLE**  
stabilité  
dimensionnelle  
exceptionnelle

**BALANCE  
LAYER**


**ÉTANCHE À L'EAU**  
sous-couche  
en liège

18  
**MOTIFS DE BOIS**  
183 x 1520 mm

12  
**MOTIFS DE BOIS**  
183 x 1220 mm


4  
**MOTIFS  
DE PIERRE**  
610 x 472 mm

5 mm  
**ÉPAISSEUR  
TOTALE**

 100 % étanche à l'eau


 Extrêmement stable

 À l'épreuve d'animaux  
de compagnies


 Bruit réduit


 Facile à installer

 Résistance élevée aux rayures

 Installation sur toute surface

 Acclimatation non requise

 Convient au sol  
chauffant-rafraichissant par le sol

 Propriété électrostatique





**PROPLUS**  
COREtec<sup>®</sup> PRO SERIES

# COREtec<sup>®</sup> Floors for high demands.

The unique COREtec<sup>®</sup> technology, for commercial project flooring.



**COREtec<sup>®</sup>** PRO SERIES



*“easy installation”*



**PARRISH**  
50 RLV 1215



**OPERA**  
50 RLV 1211



**HARPA**  
50 RLV 1212



**PIANO**  
50 RLV 1213



**PEROT**  
50 RLV 1214







**METROPOL**  
50 RLV 1216



**ABSOLUTE**  
50 RLV 1217



*inspiring decors*



**KINGDOM**  
50 RLV 1228



**COSMOPOLITAN**  
50 RLV 1221

**DREW**  
50 RLV 1222



“new build or renovation”



MILLAU  
50 RLV 1224




DOME  
50 RLV 1225



ONTARIO  
50 RLV 1226



PETRONAS  
50 RLV 1223



WILLIS  
50 RLV 1227







UNION  
50 RLV 1229



ARIA  
50 RLV 1230



*"COREtec is 100% waterproof."*

MIRAGE  
50 RLV 1218





LUXOR  
50 RLV 1219



BELLAGIO  
50 RLV 1220



CANDLER  
50 RLV 1209



CENTURY  
50 RLV 1204



CHEKIN  
50 RLV 1206







TORSO  
50 RLV 1210



PROMENADE  
50 RLV 1208



IMPERIAL  
50 RLV 1207



*"Silent & strong!"*

STARDUST  
50 RLV 1205



*“authentic designs”*



COMCAST  
50 RLV 1201



ORIENTAL  
50 RLV 1202



KRONOS  
50 RLV 1203






**CRISTAL**  
50 RLV 1701



**STRATOSPHERE**  
50 RLV 1702



**MILLENNIUM**  
50 RLV 1703




**BEAUFORT**  
50 RLV 1704



## ACCESSOIRES

### PLINTHES à peindre

Nos plinthes à peindre sont 100 % étanches à l'eau résistent aux chocs.




14 cm 1,8 cm 2 m  
70PSK2000-1




10 cm 1,3 cm 2,3 m  
70PSK2300-3



10 cm 2 cm 2 m  
70PSK2000-2



6,5 cm 1,3 cm 2,3 m  
70PSK2300-2



4 cm 1 cm 2,3 m  
70PSK2300-1

### Accessoires aux décors 100% assortis = même film décor.

Nos accessoires sont assortis au décor de votre plancher, sont 100 % étanches à l'eau et résistent aux chocs.



7 cm 1,6 cm 2,4 m  
70SK3... X  
(... \*passendes Design Ref.Nr.)



5,8 cm 1,3 cm 2,4 m  
70MD3... X  
(... \*passendes Design Ref.Nr.)











## INSTALLATION

### Facile à installer

Les planchers COREtec® sont les plus faciles à installer sur le marché. Suivez les étapes ou regardez la vidéo d'installation sur notre site Web: [www.coretecfloors.com](http://www.coretecfloors.com)



## ENTRETIEN

### Le kit COREtec® Clean, rapide et écologique :

- Nettoyant quotidien
- Nettoyant intensif
- Détachant







**5.00 mm**  
(EN ISO 24346)

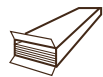


**0.55 mm**  
(EN ISO 24340)



**BOIS**  
183 x 1520 mm  
183 x 1220 mm

**DALLE**  
472 x 610 mm



**BOIS 1520**  
12 pces  
3.34 m<sup>2</sup>  
167 m<sup>2</sup>/pallet  
27.40 kg

**BOIS 1220**  
12 pces  
2.68 m<sup>2</sup>  
134 m<sup>2</sup>/pallet  
22.60 kg

**DALLE**  
10 pces  
2.88 m<sup>2</sup>  
138.24 m<sup>2</sup>/pallet  
24.25 kg

**Classe d'usage**

33-42 (EN ISO 10874)

**Classement feu**

B<sub>fl</sub>-S1 (EN 13501)

**Résistance aux rayures**

Classe T (EN 660-2)

**Rectitude des arrêtes et de l'équerrage**

< 0.15mm (EN 24342)

**Incurvation après exposition à la chaleur**

< 0.02mm (EN 23999)

**Stabilité dimensionnelle**

< 0.02mm (EN 23999)

**Accumulation de charges électrostatiques**

< 2 kV (EN1815)

**Glissance**

DS (EN 13893)

**Résistance au glissement**

R10 (DIN51130)

**Classe formaldéhyde**

E1 (EN 717-1)

**Efficacité Acoustique**

ΔL<sub>w</sub> = 17 dB (ISO 717-2)

**Bruit réfléchi à la marche**

Classe SL50 (EPLF)

**Résistance aux chaises à roulettes**

Prouvée (EN425)

**Résistance à la lumière**

8 (ISO 105-BO2)

**Isolation thermique**

0.027 (m<sup>2</sup> K/W) (EN 12667 ISO 8302)

**Chauffage par le sol**


Adéquat

**Résistance aux produits chimiques**

Très bonne (EN 423)

**Poinçonnement rémanent certifié**

0.09 mm (EN ISO 24343-1:2012)



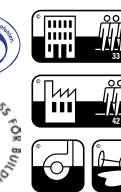
COREtec®, le choix naturel



GARANTIE À VIE  
RÉSIDENTIEL



10 ANS DE GARANTIE  
COMMERCIAL



Garantie (Années) La garantie couvre les vices de fabrication et l'usure précoce en usage normal.





# PRO PLUS

COREtec PRO SERIES

BY



A DIVISION OF

